

NOTICE : FABRIQUER SA MANGEOIRE POUR SUPPLÉMENTER LES OISEAUX L'HIVER

LISTE DU MATERIEL :

1 planche (45x25 cm) : « TOIT »


1 planche (35x20 cm) : « PLANCHER »

2 planches (35x4 cm) : « REBORD 1 »

2 planches (20x4 cm) : « REBORD 2 »

1 pilier (120x8 cm) : « GRAND PILIER »

4 piliers en bois (20x2 cm) « PETITS PILIERS »

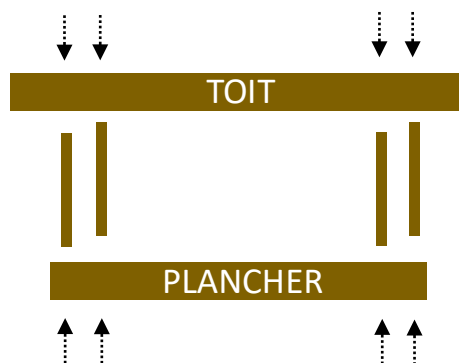


ÉTAPE 1 : FIXER LE TOIT AU SOL

Le toit est un élément essentiel d'une mangeoire car celui-ci permet de protéger la nourriture, ainsi que les oiseaux, de la pluie ou de la neige. Il doit ainsi être légèrement plus grand que le plancher, afin de correctement le couvrir.

Assembler la planche « TOIT » (45x25 cm) à la planche « PLANCHER » (35x20 cm), à l'aide des 4 « PETITS PILIERS » (20x2 cm). Pour ce faire, vous pouvez utiliser de la colle à bois, des vis ou des clous.

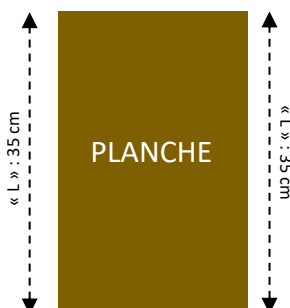
Laissez un espace suffisant entre le bord du plancher et les piliers pour, ensuite, fixer les rebords sur la planche « PLANCHER ».



ÉTAPE 2 : FIXER LES REBORDS

Pour s'assurer que les graines ne tombent pas sur le sol, et entraînent ainsi des dangers de prédation et de transmission d'agents pathogènes, équipez la mangeoire de rebords.

Munissez-vous des 2 planches « REBORD 1 » (35x4 cm), et fixez-les sur les côtés « LONGUEUR » (L) du plancher de la mangeoire.



Puis, faites de même avec les 2 planches « REBORD 2 » (20X4 cm), à fixer sur les côtés « LARGEUR » (La) du plancher de la mangeoire.



ÉTAPE 3 : SURMONTER LA MANGEOIRE SUR SON PILIER

La structure de la mangeoire est désormais construite. La dernière étape consiste à surélever la mangeoire pour diminuer les risques de prédation et réguler le nombre d'oiseaux se nourrissant simultanément.

Pour ce faire, munissez-vous du « GRAND PILIER » (120x8 cm), et fixez-le au sol de la mangeoire. N'hésitez pas à avoir recours à des équerres si la fixation par vis ou par cloue est difficile. Auquel cas, soyez bien vigilant à ne pas laisser la pointe des clous ou des vis dépasser de la couche du plancher, afin d'éviter que les oiseaux ne se blessent.

